




# Pose du rail

## Composant nécessaire



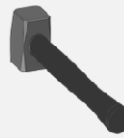
Rail et Chevilles à frapper Ø6  
Qtés suivant dimensions



## Outils nécessaires




Cordeau  
traceur



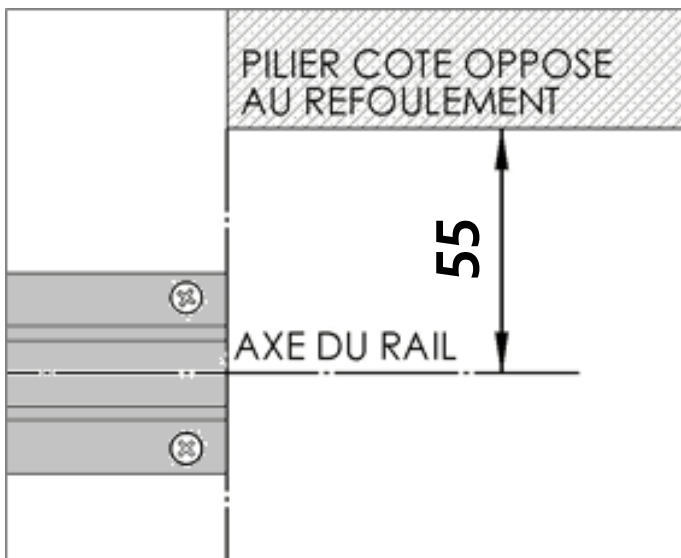
Marteau



Perforateur



Forêt béton Ø6



Effectuer le marquage de  
la position du rail à l'aide  
du cordeau traceur

