

Sommaire

Pièces et outils

Étape 1 - Assemblez la poutre largeur au montant


Étape 2 - Terminez la fixation de la poutre en ajoutant les 2 vis Hexa M8x50 et en serrant à la clé allen

Étape 3 - Répétez les 2 premières étapes pour fixer le second montant

Étape 4 - Répétez les 3 premières étapes pour assemblez la seconde arche

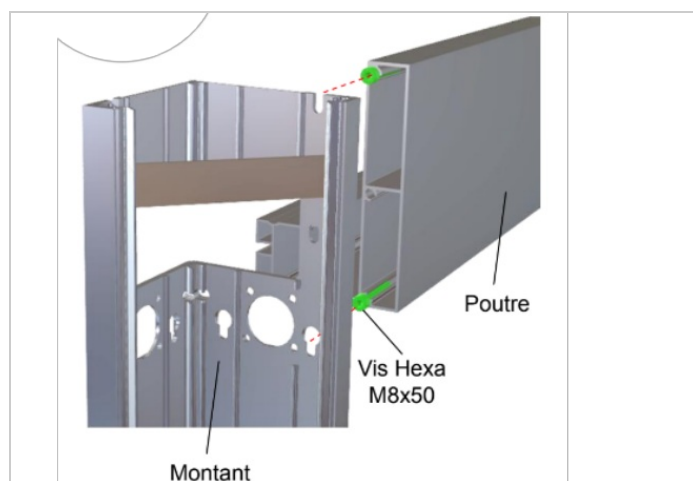
Commentaires

Pièces et outils

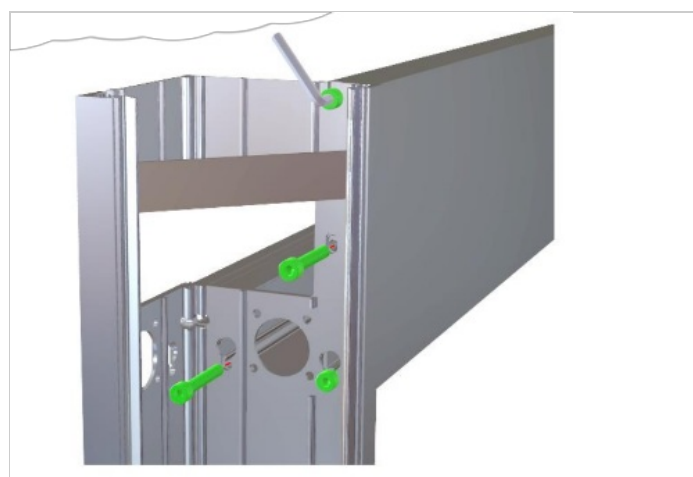
 Vis Hexa - M8x50-50S

 Clé allen

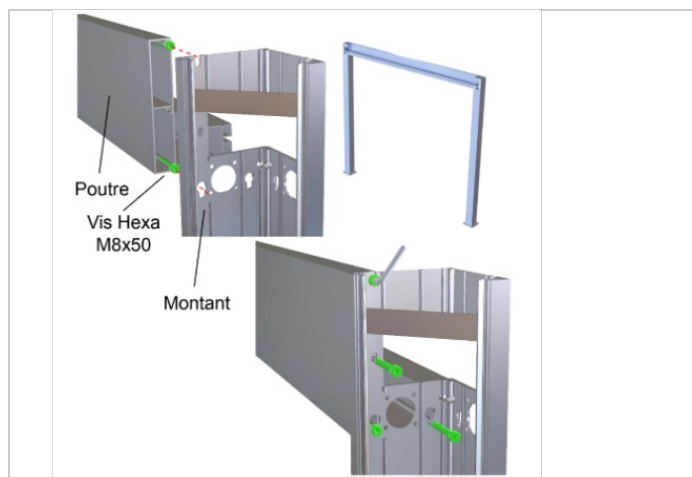
Étape 1 - Assemblez la poutre largeur au montant



Étape 2 - Terminez la fixation de la poutre en ajoutant les 2 vis Hexa M8x50 et en serrant à la clé allen



Étape 3 - Répétez les 2 premières étapes pour fixer le second montant



Étape 4 - Répétez les 3 premières étapes pour assembler la seconde arche

