



Différentes configurations des portails et portillons (sens d'ouverture, serrure, motorisé...)

 Difficulté Facile

 Durée 5 minute(s)

 Opérations Préparer mon chantier

 Personnes 1

Sommaire

Étape 1 - Portail poussant droit avec serrure

Étape 2 - Portail poussant gauche avec serrure

Étape 3 - Portail motorisé

Étape 4 - Portillon poussant droit


Étape 5 - Portillon poussant gauche

Étape 6 - Portillon tirant droit


Étape 7 - Portillon tirant gauche

Commentaires

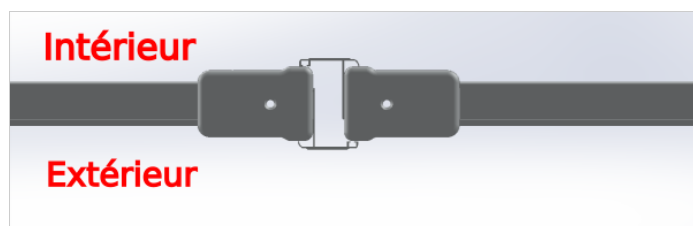
Étape 1 - Portail poussant droit avec serrure




Étape 2 - Portail poussant gauche avec serrure




Étape 3 - Portail motorisé




Étape 4 - Portillon poussant droit



Étape 5 - Portillon poussant gauche



Étape 6 - Portillon tirant droit



Étape 7 - Portillon tirant gauche

