


Conseils sur les fixations

 Difficulté Très facile


 Durée 5 minute(s)




Sommaire

Étape 1 -

Commentaires

Étape 1 -

 Le choix des fixations est de la responsabilité du poseur

	 Scellement Chimique	 Scellement Chimique + tamis	 Cheville à expansion
 Parpaing creux	✗	✓	✗
 Parpaing plein	✓	✗	✓
 Béton sans adjuvant (béton prêt à l'emploi proscrit)	✓	✗	✓
 Pierre naturelle	✓	✗	✓
 Pierre reconstituée	✓	✗	✗