



Emplacement des poteaux

 Difficulté Moyen

 Durée 20 minute(s)


Sommaire

Pièces et outils

Étape 1 - Après avoir fixé le premier poteau (Klos Up 2 départs ou Glissière), positionnez le second poteau à distance X.

Commentaires

Pièces et outils

 Poteau Klos Up 2 départs

 Glissière

 Mètre

Étape 1 - Après avoir fixé le premier poteau (Klos Up 2 départs ou Glissière), positionnez le second poteau à distance X.

La distance X (en mm) correspond à l'entre poteaux

