



Mise en place des poutres longueur

 Difficulté **Moyen**

 Durée **30 minute(s)**


Sommaire


Pièces et outils

Étape 1 - Assemblez les poutres « longueur » gauche et droite entre les arches avec les vis Hexa M8x50


Commentaires

Pièces et outils

 Vis Hexa - M8x50-50S

 Clé allen

Étape 1 - Assemblez les poutres « longueur » gauche et droite entre les arches avec les vis Hexa M8x50

 Pour la mise en place des options, ruban LED et/ou de pièces pour la récupération d'eau de pluie, merci de vous référer à la notice annexe de l'option choisie.

