



Mise en place des poutres « longueur »

 Difficulté **Moyen**

 Durée **1 heure(s)**

 Opérations **Poser mon produit**


## Sommaire


Pièces et outils

Étape 1 - Assemblez les poutres « longueur » gauche et droite entre les arches avec les vis Hexa M8x50


Commentaires

## Pièces et outils

 Vis Hexa - M8x50-50S

 Clé allen

# Étape 1 - Assemblez les poutres « longueur » gauche et droite entre les arches avec les vis Hexa M8x50

 Pour la mise en place de l'option ruban LED, merci de vous référer à la notice annexe de l'option choisie.

