


Mise en place du vantail

 Difficulté Très facile

 Durée 5 minute(s)







Sommaire

Pièces et outils


Étape 1 - Placez le vantail sur le gond bas, puis basculez jusqu'au pilier

Commentaires

Pièces et outils

-  Gond équerre acier
-  Chevilles adaptées au support
-  Capot pour gond équerre
-  Crayon
-  Perforateur + foret adapté
-  Cle de 13

Étape 1 - Placez le vantail sur le gond bas, puis basculez jusqu'au pilier

 Attention, l'opération s'effectue avec le vantail en position ouvert.

