



Option uniquement pour portail sur mesure

 Difficulté Moyen

 Durée 20 minute(s)

Sommaire

Pièces et outils








Étape 1 -

Étape 2 - Positionnez le coulisant sur les rails

Étape 3 -

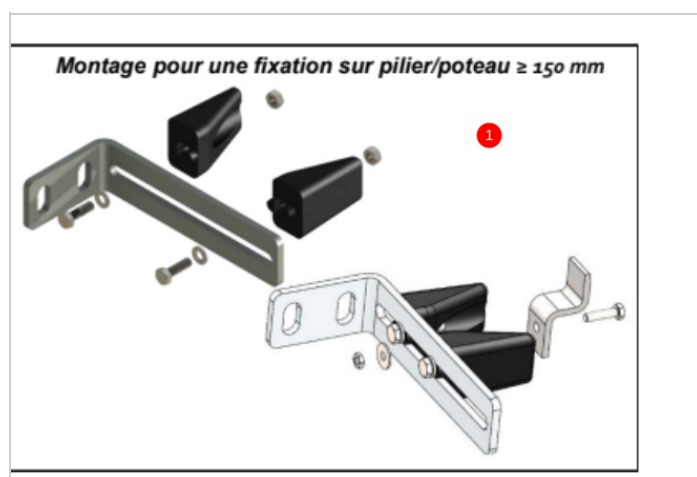
Commentaires

Pièces et outils


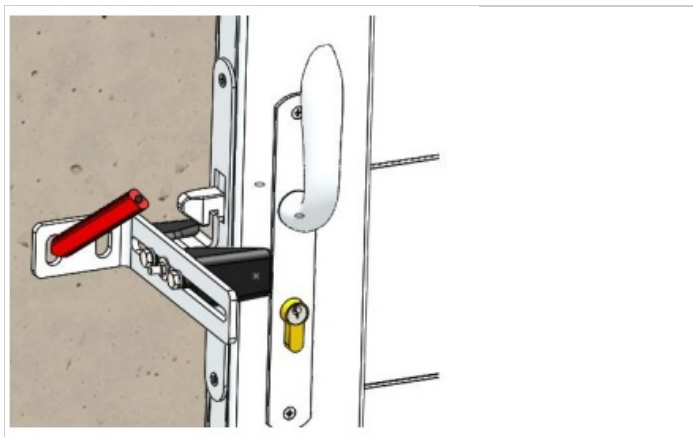
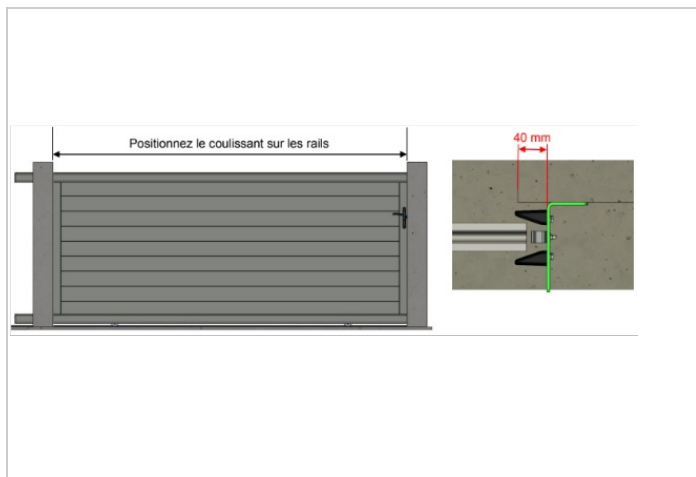
-  Equerre gâche
-  Avaloires
-  Kit gache inox
-  Kit visserie
-  Perforateur + foret adapté
-  Crayon
-  Clé de 10

Étape 1 -

1. Montage pour une fixation sur pilier/poteau ≥ 150 mm
2. Montage pour une fixation sur poteau 100 x 100



Étape 2 - Positionnez le coulissant sur les rails



Étape 3 -
