


Poteau 150 x 150 (Embout)

 Difficulté Très facile

 Durée 5 minute(s)











Sommaire

Pièces et outils

Étape 1 - Une fois tous les éléments positionnés sur le poteau, Mettez en place l'embout de poteau et vissez le avec les 4 vis pour embout 6,3x50 TF torx.

Commentaires

Pièces et outils

-  Poteau 150
-  Platine
-  Embout
-  10 Vis 6,3x50 TF torx
-  Sachet Kit visserie (1 kit par poteau)
-  Perforateur + foret adapté
-  Cle de 17
-  Embout torx pour vis 6,3
-  Crayon
-  Niveau

Étape 1 - Une fois tous les éléments positionnés sur le poteau, Mettez en place l'embout de poteau et vissez le avec les 4 vis pour embout 6,3x50 TF torx.

