


Préparation des poteaux

 Difficulté **Moyen**

 Durée **20 minute(s)**

 Opérations **Poser mon produit**

Sommaire

Pièces et outils

Étape 1 - Montez les platines sur les poteaux en partie basse

Étape 2 - Glissez les pièces d'équerrage sur les poteaux. Ajoutez un petit point de silicone pour les fixer totalement.

Laissez 40 mm entre le haut du poteau et la pièce d'équerrage

Étape 3 - Collez les joints mousse sur les pièces raccord d'évacuation L et Y
















Étape 4 - Positionnez les pièces raccord d'évacuation d'eau L et Y dans les poteaux

Étape 5 - Fixez les pièces raccord d'évacuation d'eau L et Y aux poteaux avec les vis têtes fraisées M5x16 et les écrous M5. La sortie d'évacuation est d'un diamètre 40 mm


Étape 6 - Collez les joints mousse sur les poteaux

Commentaires

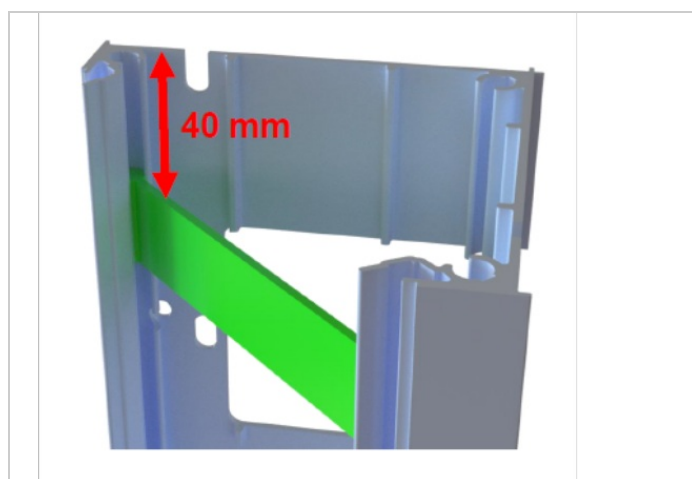
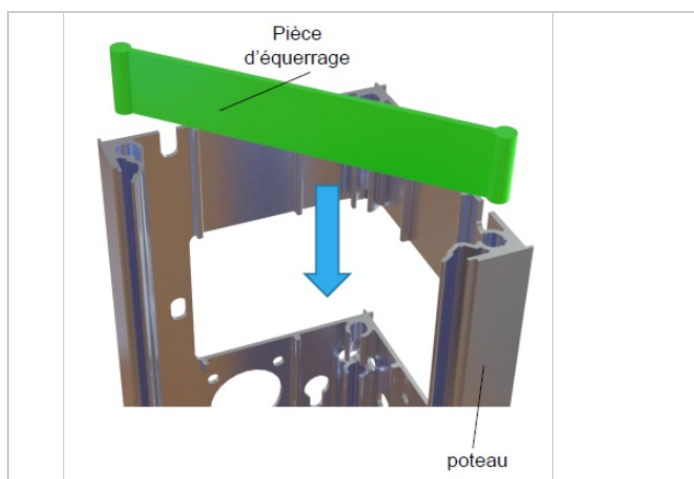
Pièces et outils

-  Poteaux (x4)
-  Vis Torx (x12) M10x40x32-S
-  Platine poteau (x4)
-  Pièce d'équerrage (x4)
-  Visseuse
-  Embout Torx
-  Raccord L
-  Raccord L v2
-  Vis tête fraisée (x32) 5x16
-  Ecou M5 (x32)
-  Joint mousse (x8)
-  Clé plate de 8
-  Clé allen
-  Poteau (x4) v2
-  Joint mousse (x8)


Étape 1 - Montez les platines sur les poteaux en partie basse




Étape 2 - Glissez les pièces d'équerrage sur les poteaux. Ajoutez un petit point de silicone pour les fixer totalement. Laissez 40 mm entre le haut du poteau et la pièce d'équerrage



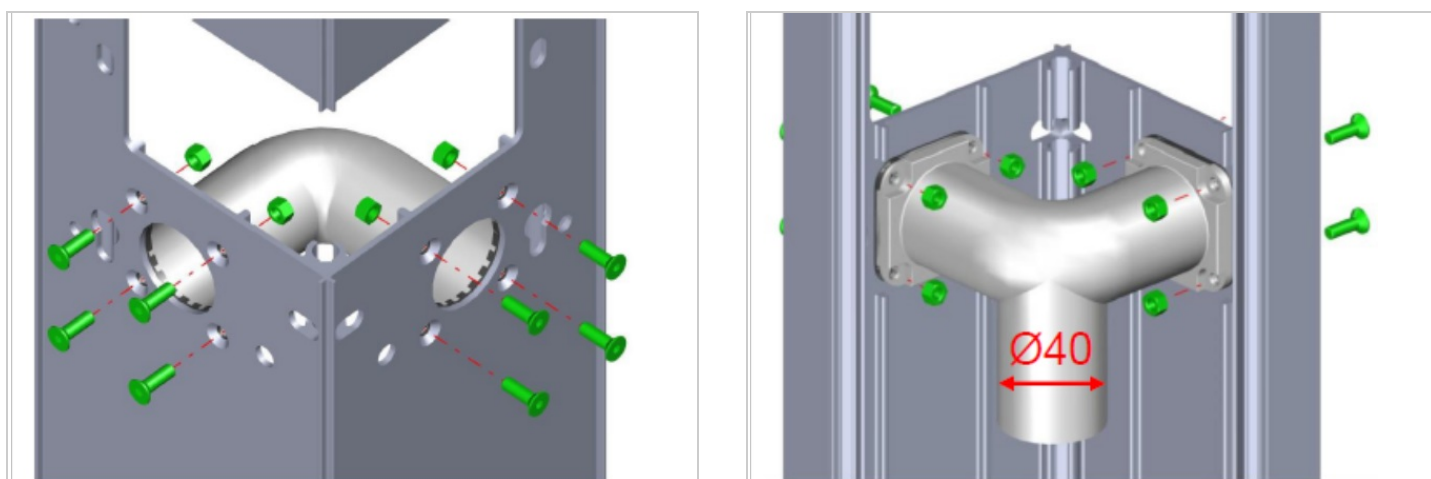
Étape 3 - Collez les joints mousse sur les pièces raccord d'évacuation L et Y



Étape 4 - Positionnez les pièces raccord d'évacuation d'eau L et Y dans les poteaux



Étape 5 - Fixez les pièces raccord d'évacuation d'eau L et Y aux poteaux avec les vis têtes fraisées M5x16 et les écrous M5. La sortie d'évacuation est d'un diamètre 40 mm



Étape 6 - Collez les joints mousse sur les poteaux

