



Préparation des poutres

 Difficulté **Moyen**

 Durée **30 minute(s)**

Sommaire


Pièces et outils


Étape 1 - Les Poutres « Largeur »


Étape 2 - Les Poutres « Longueur »


Commentaires

Pièces et outils

 Poutre

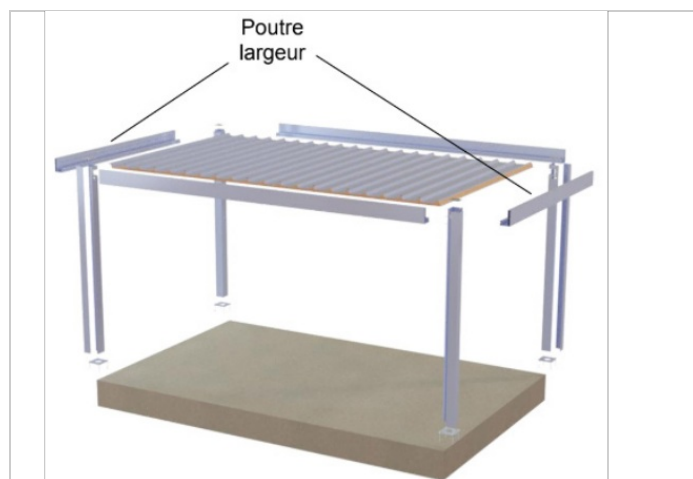
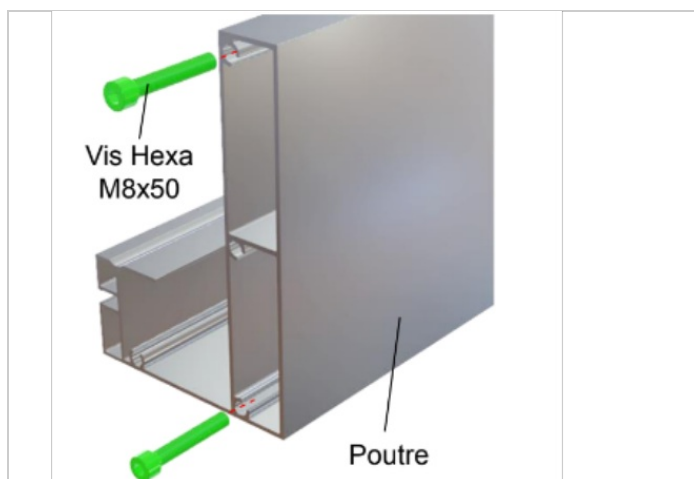
 Vis Hexa - M8x50-50S

 Vis Hexa - M8x50-50S

 Clé allen

Étape 1 - Les Poutres « Largeur »

- Préparez les poutres « largeur » en pré-vissant 2 vis Hexa M8x50 de chaque coté de la poutre. Ne pas visser entièrement les vis



Étape 2 - Les Poutres « Longueur »

- Préparez les poutres « longueur » en vissant 1 vis Hexa M8x50 de chaque côté de la poutre. Ne pas visser entièrement les vis

