


Préparation des poutres de carport

 Difficulté **Moyen**

 Durée **1 heure(s)**

 Opérations **Poser mon produit**

Sommaire

Pièces et outils


Étape 1 - Les Poutres « Largeur »


Étape 2 - Les Poutres « Longueur »

Commentaires

Pièces et outils

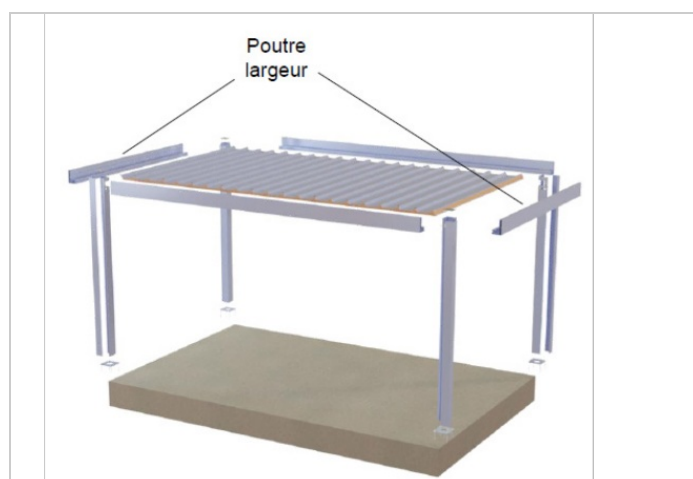
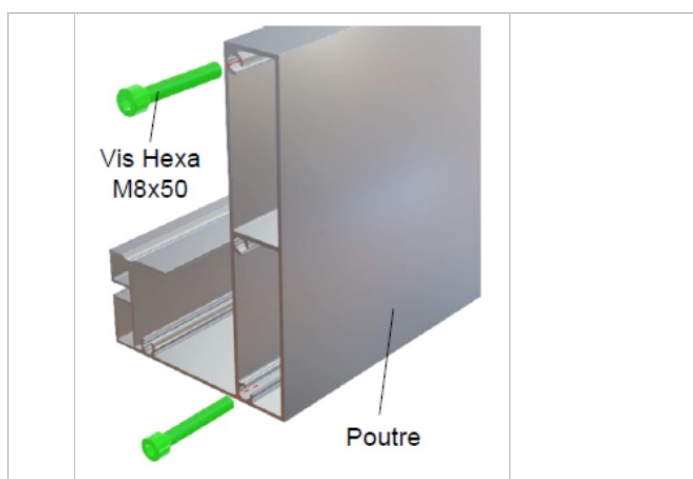
 Poutre

 Vis Hexa - M8x50-50S

 Clé allen

Étape 1 - Les Poutres « Largeur »

Préparez les poutres « largeur » en pré-vissant 2 vis Hexa M8x50 de chaque coté de la poutre. Ne pas visser entièrement les vis.



Étape 2 - Les Poutres « Longueur »

Préparez les poutres « longueur » en vissant 1 vis Hexa M8x50 de chaque côté de la poutre. Ne pas visser entièrement les vis

