




Dans cette notice, vous allez découvrir comment poser les chapeaux.

 Difficulté Très facile

 Durée 2 minute(s)

 Opérations Poser mon produit

 Personnes 1


## Sommaire

Tutoriels prérequis

Étape 1 -

Commentaires

## Tutoriels prérequis

 Fixations des poteaux

## Étape 1 -

Le montage des chapeaux doit s'effectuer une fois l'ensemble de la clôture terminé.

